

Solutions d'exposition

Événementiel, Communication, Retail, Décoration



COLLECTION ESSENTIELLE

PSTAND

Solutions d'expositions modulables & impression textile

#4
Publicité sur
Lieu de Vente

Collection Essentielle

Cette collection **Essentielle** propose une sélection d'univers éclectiques où les incontournables du Display et du Modulaire se mélangent et s'illustrent à la perfection.









#26
Événementiel

Publicité sur lieu de vente, événementiel, décoration ou encore salons professionnels, découvrez des environnements imaginés pour vous et adaptés à vos besoins, à vos projets. Laissez-vous séduire par ces quatre entrées par application et inspirez-vous des différentes configurations proposées. Que ce soit pour une utilisation itinérante et régulière ou pour un agencement durable, une multitude de solutions existent !

#34
Décoration

Caractérisés par leur polyvalence, les supports présentés dans cette collection permettent de valoriser votre message, en accord avec vos exigences. Qu'elles soient qualitatives, budgétaires, temporelles ou esthétiques.

#40
Salons

- | | |
|--------------------------------------------------------------------------------------------------------------|---------------------------------------------------------------------------------------------------------------|
|  Top ventes |  Sac de transport inclus |
|  Structure garantie 1 an |  Fabrication sur-mesure |
|  Structure garantie 5 ans |  Made in Europe |
|  Structure garantie à vie |  Nouveau produit |

#48
Visuels textile
Sur-mesure



Découvrez l'offre collection Essentielle segmentée en 4 applications :

PLV : Publicité sur lieu de vente

Cet univers met en avant les boutiques de proximité, bien connues de tous. Lieux précieux où l'image de marque doit être représentée et mise en avant. Pour faire face au succès du e-commerce, ceux-ci doivent redoubler d'effort pour s'affirmer et conserver un pouvoir d'attraction : la décoration textile et l'aménagement d'espace en fait partie.

Décoration

La décoration est un facteur d'ambiance au sein d'un lieu de vente ou espace public de par le choix des matières, des couleurs, des formes. Elle contribue à l'image de marque et crée un univers agréable, favorable à l'expérience client.

Événementiel

Une manifestation sportive ou une opération promotion ponctuelle, habillez l'espace avec des solutions tous terrains polyvalentes aussi bien pour l'Indoor que l'Outdoor.

Salons

Moments très attendus par les exposants et participants, les stands sont une invitation à la découverte. Grâce aux visuels et l'agencement, les stands influencent, délivrent un message, véhiculent l'image de marque.



Cadre mural LED 30 mm



Attirez l'attention avec une décoration murale rétro-éclairée, disponible en kit ou prêt-à-poser ! La discrétion du cadre et la puissance des LED renforcent l'impact visuel de votre communication.

Cadre 30 mm	VLB30-CUSTOM	📏 2000 (h) x 1000 (l) x 75 (p) mm
-------------	--------------	-----------------------------------

Design ultra fin



Drapeau rectangle



Drapeau de forme rectangulaire offrant une large surface de communication. A compléter avec un large choix d'embases selon l'utilisation souhaitée.

Drapeau rectangle 1,95 m	UB751-C200	📏 1950 (h) x 820 (l) mm
Drapeau rectangle 2,89 m	UB751-C300	📏 2890 (h) x 820 (l) mm
Drapeau rectangle 3,91 m	UB751-C400	📏 3915 (h) x 820 (l) mm

Très large surface visible



Cadre suspendu LED 125 mm RV




Un message plus fort et plus impactant pour un maximum de visibilité grâce à ce cadre LED recto-verso. Disponible en anodisé, noir et blanc.

Cadre 125 mm	VLB125-CUSTOM	📏 2000 (h) x 1000 (l) x 75 (p) mm
--------------	---------------	-----------------------------------

Support polyvalent ! Utilisez-le en suspendu ou avec pieds pour une application autoportante



Bandeau LED éclairage tangentiel



Système de passe-câble



Enrouleur économique



Enrouleur entrée de gamme idéal pour les événements ou affichage de courte durée. Léger, facile à transporter une fois l'utilisation terminée.

Idéal pour équiper plusieurs points de vente →



Rail clippant



L'enrouleur le plus économique ↗



Totem en X



Totem en X au cadre ultra-léger. Très facile à assembler et compact une fois plié.

600 mm	WH358-6X16-01	📏 1600 (h) x 600 (l) x 500 (p) mm
700 mm	WH358-7X18-01	📏 1800 (h) x 700 (l) x 580 (p) mm
800 X 1800 mm	WH358-8X18-01	📏 1800 (h) x 800 (l) x 650 (p) mm
800 x 2000 mm	WH358-8X20-01	📏 2000 (h) x 800 (l) x 720 (p) mm



Visuel fixé par oeillets

↖ Totem en X économique

Porte-tablette sur pied



Porte-tablette universel télescopique. Les vis de sécurité et le verrou rendent résistant au vol. Pour apporter davantage de stabilité, le pied peut être vissé au sol.

Porte-tablette	IPS-003-B	📏 Portrait: 795-1225 (h) x 440 (l) x 335 (p) mm Paysage: 735-1175 (h) x 440 (l) x 335 (p) mm
----------------	-----------	-------------------------------------------------------------------------------------------------

Porte-tablette télescopique à utilisation paysage ou portrait ↗



Hauteur ajustable



Verrouillable



Cadre mural LED 75 mm



Démarquez-vous avec des conceptions innovantes et lumineuses ! Ce cadre mural propose un système d'éclairage tangentiel à LED pour un rendu homogène. Disponible en 3 couleurs pour s'adapter à son environnement.

Cadre LED 75 mm	VLB75-CUSTOM	📏 1500 (h) x 1500 (l) x 75 (p) mm
-----------------	--------------	-----------------------------------

Profilé disponible en finition anodisée, noire ou blanche ↗

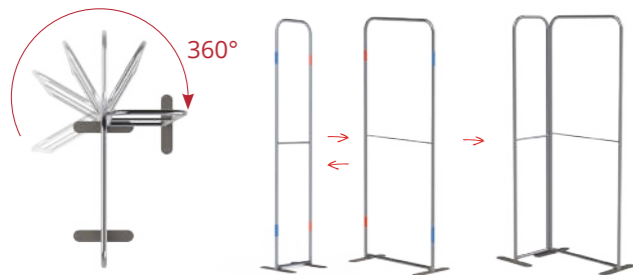
Corner modulable RV




Les corners permettent de séparer des espaces grâce aux connecteurs magnétiques. Un même jeu de cadres pourra ainsi être ré-agencé de différentes manières pour renouveler la PLV.

Droit 420	MOD-S-420	📏 2000 (h) x 418 (l) x 400 (p) mm
Droit 424	MOD-S-424	📏 2400 (h) x 418 (l) x 400 (p) mm
Droit 824	MOD-S-824	📏 2400 (h) x 818 (l) x 400 (p) mm

Cloisonnez facilement vos espaces ↗



Cadre mural 20 mm



Besoin de décorer une surface murale ou d'habiller une cloison de stand ? Le cadre 20 mm est la référence en matière de profilé aluminium extra-fin pour tissu tendu. Il vous ouvre les portes de la communication In'store et salon grâce à sa conception polyvalente.

Cadre mural 20 mm	VWQF-CUSTOM	📏 750 (h) x 750 (l) x 20 (p) mm
-------------------	-------------	---------------------------------

Existe en anodisé et en noir ↗



Idéal pour la décoration ! ↖



Cadre autoportant 40 mm RV



Discret et léger, le cadre aluminium 40 mm se prête parfaitement à l'aménagement des vitrines de magasins.

Cadre 40 mm	VLF-40-20X10	📏 2000 (h) x 1000 (l) x 40 (p) mm
-------------	--------------	-----------------------------------

Solution de cadre la plus économique



Stand parapluie textile Droit



Stand parapluie textile très populaire. Installation rapide avec un visuel (en option) prémonté sur la structure qui reste en place une fois celle-ci repliée. Disponible en format sur-mesure et en pack avec valise, tablette et spots.

3x1	HUI3X1	📏 2260 (h) x 790 (l) x 295 (p) mm
3x2	HUI3X2	📏 2260 (h) x 1525 (l) x 295 (p) mm
3x3	HUI3X3	📏 2260 (h) x 2260 (l) x 295 (p) mm
3x4	HUI3X4	📏 2260 (h) x 2995 (l) x 295 (p) mm
3x5	HUI3X5	📏 2260 (h) x 3730 (l) x 295 (p) mm



Spots PS950-1000 en option

Valise de transport évolutive



Robuste et légère à la fois, la nouvelle valise offre de multiples fonctionnalités.

Valise de transport	AC600	📏 956 (h) x 600 (l) x 400 (p) mm
---------------------	-------	----------------------------------

Accessoires :

Extension (utilisation 2 max)	ZNTH-EXT	📏 100 (h) x 600 (l) x 400 (p) mm
Tablette (hêtre)	CO401-C	📏 15 (h) x 640 (l) x 420 (p) mm
Tablette (blanc)	CO401-W	📏 15 (h) x 640 (l) x 420 (p) mm
Tablette (noir)	CO401-B	📏 15 (h) x 640 (l) x 420 (p) mm
Tablette (gris)	CO401-S	📏 15 (h) x 640 (l) x 420 (p) mm

Augmentez la hauteur grâce à l'extension



Couvercle avec compartiments en mousse pour stocker 2 spots



Enrouleur standard



Un des enrouleurs les plus populaires de sa gamme grâce à son rail clippant qui permet un montage rapide du visuel. La référence du marché pour ses qualités techniques, sa maniabilité et son sac.

800 mm	UB197	📏 2105 (h) x 860 (l) x 285 (p) mm
850 mm	UB196	📏 2105 (h) x 910 (l) x 285 (p) mm
1000 mm	UB197-1000	📏 2105 (h) x 1060 (l) x 285 (p) mm
1200 mm	UB197-1200	📏 2105 (h) x 1260 (l) x 285 (p) mm
1500 mm	UB197-1500	📏 2105 (h) x 1560 (l) x 285 (p) mm
2000 mm	UB197-2000	📏 2105 (h) x 2060 (l) x 285 (p) mm



Le plus populaire



Montage en 2 minutes




Cadre LED 125 mm RV



Illuminez votre communication ! Ce cadre LED autoportant et robuste, est parfaitement adapté aux environnements intérieurs qui nécessitent un changement régulier de messages pour suivre les tendances.

Cadre 2x1 LED	VLB125-2x1-FR	2005 (h) x 1000 (l) x 550 (p) mm
Cadre 2x2 LED	VLB125-2x2-FR	2005 (h) x 2000 (l) x 550 (p) mm
Cadre 2x3 LED	VLB125-2x3-FR	2005 (h) x 3000 (l) x 550 (p) mm
Sur-mesure	VLB125-CUSTOM	_Sur-mesure



Passer-câble



Bandeau LED éclairage tangentiel

Idéal pour la publicité en magasin



Cadre tubulaire Courbe Horizontale RV



Le visuel épouse parfaitement les contours de la structure pour maximiser une communication recto-verso, sans raccord, quelque soit le format. Possibilité d'accessoiriser avec des porte-écrans, porte-documents, tablettes ou d'amplifier la visibilité en ajoutant des spots.

2400 mm	FORM-CUR-24	2380 (h) x 2350 (l) x 500 (p) mm
3000 mm	FORM-CUR-30	2380 (h) x 2950 (l) x 500 (p) mm
6000 mm	FORM-CUR-60	2380 (h) x 5950 (l) x 900 (p) mm

Jusqu'à 6 m de large !



Totem personnalisable pour tablette



Porte-tablette autoportant léger qui peut accueillir différents modèles de tablettes grâce à son support ajustable. Forme design et moderne. Porte-documents en option.

Structure	FORM-UNI-TAB-01	1230 (h) x 350 (l) x 640 (p) mm
Porte-documents noir (utiliser 2 unités max)	FORM-UNI-TAB-LIT-B	155 (h) x 350 (l) x 75 (p) mm



Poids de lestage inclus

Le seul porte-tablette imprimable




Arche textile RV



Structure autoportante tubulaire manchonnable en aluminium personnalisable recto-verso.

Arche textile	FORM-ARCH-01	3000 (h) x 4000 (l) x 900 (p) mm
Arche textile avec fronton	FORM-ARCH-01	3000 (h) x 4000 (l) x 900 (p) mm

Finition avec fronton en option



Assemblage simple sans outils

Kakémono suspendu



Rail clippant très facile à utiliser. Design élégant. Adapté à des visuels en divers matériaux jusqu'à 300 microns. Disponible en sur-mesure.

Kit 500 mm*	TWLHR-500	31 (h) x 500 (l) x 12 (p) mm
Kit 600 mm*	TWLHR-600	31 (h) x 600 (l) x 12 (p) mm
Kit 800 mm*	TWLHR-800	31 (h) x 800 (l) x 12 (p) mm
Kit 850 mm*	TWLHR-850	31 (h) x 850 (l) x 12 (p) mm
Kit 900 mm*	TWLHR-900	31 (h) x 900 (l) x 12 (p) mm
Kit 1000 mm*	TWLHR-1000	31 (h) x 1000 (l) x 12 (p) mm
Kit 1200 mm*	TWLHR-1200	31 (h) x 1200 (l) x 12 (p) mm
Kit 1500 mm*	TWLHR-1500	31 (h) x 1500 (l) x 12 (p) mm
Kit 2000 mm*	TWLHR-2000-FR	31 (h) x 2000 (l) x 12 (p) mm
Kit 2500 mm*	TWLHR-2500-FR	31 (h) x 2500 (l) x 12 (p) mm
Kit 3000 mm*	TWLHR-3000	31 (h) x 3000 (l) x 12 (p) mm

*Le kit inclut 2 rails avec embouts et 2 accroches

Existe aussi en sur-mesure



Montage du visuel sur le rail



Rail clippant

Comptoir promotionnel



Comptoir de démonstration léger et portable, utilisable en intérieur. Fronton, mâts et étagère inclus. Adhésivez votre visuel directement sur la jupe en plastique.

Comptoir promotionnel	PC607	2195 (h) x 805 (l) x 450 (p) mm - Comptoir avec fronton
		280 (h) x 680 (l) x 20 (p) mm - Fronton



Etagère interne pour stockage





Espace de discussion courbe RV



Structure tubulaire manchonnée en aluminium, personnalisation en recto-verso. Idéal pour cloisonner un espace.

Espace de discussion	FORM-MPOD-01	📏 2100 (h) x 2900 (l) x 2550 (p) mm
----------------------	--------------	-------------------------------------



Embase pliable (en standard à partir du modèle de 900 mm)



Tubes à élastique



Existe aussi en version économique



25 kg

Habillage Full Graphic

Table Ronde Personnalisable



Forme de table plébiscitée pour les réceptions. Base soudée pour plus de stabilité. Affichez votre message à 360° avec une nappe en textile stretch, lavable en machine.

Table ronde	FMLT-TS-01A	📏 1000 (h) x 600 (Ø) mm
-------------	-------------	-------------------------



Option rétro-éclairage



Enseigne textile circulaire



Structure tubulaire manchonnée en aluminium, personnalisation en recto-verso.

Circulaire 150	FMH-RNG-S75	📏 750 (h) x 1500 (l) x 1500 (p) mm
Circulaire 250	FMH-RNG-M100	📏 1000 (h) x 2500 (l) x 2500 (p) mm
Circulaire 350	FMH-RNG-L100	📏 1000 (h) x 3500 (l) x 3500 (p) mm
Circulaire 500	FMH-RNG-XL120	📏 1200 (h) x 5000 (l) x 5000 (p) mm




Totem Retail LED RV



Totem rétro-éclairé conçu pour l'univers du Retail où l'aspect visuel est primordial. Son embase ultra-stable permet également d'y dissimuler les câbles d'alimentation pour une présentation soignée.

800 mm	VLB125-18X08-B-01	1882 (h) x 800 (l) x 350 (p) mm
1000 mm	VLB125-20X10-B-01	2082 (h) x 1000 (l) x 350 (p) mm



Embase robuste et esthétique



Bandeau LED éclairage tangentiel



Pieds ajustables sous l'embase

La combinaison parfaite entre style et stabilité



Kakémono suspendu



Rail cliquant très facile à utiliser. Design élégant. Adapté à des visuels en divers matériaux jusqu'à 300 microns. Disponible en sur-mesure.

Kit 500 mm*	TWLHR-500	31 (h) x 500 (l) x 12 (p) mm
Kit 600 mm*	TWLHR-600	31 (h) x 600 (l) x 12 (p) mm
Kit 800 mm*	TWLHR-800	31 (h) x 800 (l) x 12 (p) mm
Kit 850 mm*	TWLHR-850	31 (h) x 850 (l) x 12 (p) mm
Kit 900 mm*	TWLHR-900	31 (h) x 900 (l) x 12 (p) mm
Kit 1000 mm*	TWLHR-1000	31 (h) x 1000 (l) x 12 (p) mm
Kit 1200 mm*	TWLHR-1200	31 (h) x 1200 (l) x 12 (p) mm
Kit 1500 mm*	TWLHR-1500	31 (h) x 1500 (l) x 12 (p) mm
Kit 2000 mm*	TWLHR-2000-FR	31 (h) x 2000 (l) x 12 (p) mm
Kit 2500 mm*	TWLHR-2500-FR	31 (h) x 2500 (l) x 12 (p) mm
Kit 3000 mm*	TWLHR-3000	31 (h) x 3000 (l) x 12 (p) mm

*Le kit inclut 2 rails avec embouts et 2 accroches

Se plie pour un stockage optimisé



Chevalet stop-trottoir



Chevalet stop-trottoir robuste et pliable. Cadre cliquant avec positionnement du visuel par l'avant.

A2	VF204-A2	925 (h) x 465 (l) x 675 (p) mm
A1	VF204-C	1060 (h) x 638 (l) x 825 (p) mm
A0	VF204-C-A0	1440 (h) x 883 (l) x 835 (p) mm
B1	VF203	1220 (h) x 848 (l) x 925 (p) mm
B0	VF203A	1620 (h) x 1128 (l) x 1025 (p) mm



Feuille de protection PVC transparente incluse

Enseigne carrée arrondie



Enseigne suspendue en forme de carré arrondi. Personnalisation sur les 4 faces. Système d'élingage : câblages, pitons, mousquetons.

Carré arrondi 250	FMH-RSQ-M100	📏 1000 (h) x 2500 (l) x 2500 (p) mm
Carré arrondi 350	FMH-RSQ-L100	📏 1000 (h) x 3500 (l) x 3500 (p) mm
Carré arrondi 500	FMH-RSQ-XL120	📏 1200 (h) x 5000 (l) x 5000 (p) mm



Message visible sur 4 faces



Totem en L



Totem en «L» populaire combinant stabilité avec changement rapide de visuel. Facile à assembler et léger à transporter.

800 mm	UB195-C	📏 2070 (h) x 805 (l) x 510 (p) mm
1000 mm	UB195-C-1000	📏 2070 (h) x 1005 (l) x 510 (p) mm

Solution économique pour interchanger les visuels à volonté



Sac avec tube inclus



Mâts accessorisables

Mur d'images visuel PVC + toit



Idéal pour les murs d'images, stands et agencements de bureaux. Profilé rond en aluminium anodisé, habillage en PVC fixation par ruban magnétique ou velcro.

6 porte-documents	LK030-003	📏 2475 (h) x 3000 (l) x 500 (p) mm
-------------------	-----------	------------------------------------



Connexion des mâts mâle et femelle



Assemblage et verrouillage par clé allen



Chapiteau pliable



Tente en aluminium légère avec système d'ouverture parapluie. Se déplie et se replie en quelques minutes sans outils. Habillez-la avec un canopi, un mur ou un demi-mur aux couleurs standard ou impression personnalisée.

Structure 2 x 2	ZT22-XAF	📏 3160 (h) x 2000 (l) x 2000 (p) mm
Structure 3 x 3	ZT33-XAF	📏 3160 (h) x 2920 (l) x 2920 (p) mm
Structure 3 x 4,5	ZT345-XAF	📏 3160 (h) x 4300 (l) x 2920 (p) mm
Structure 3 x 6	ZT36-XAF	📏 3160 (h) x 5800 (l) x 2920 (p) mm
Canopi	ZTXX-CTB/K/R/W	Coloris : Bleu / Noir / Rouge / Blanc
Mur	ZTXX-FWB/K/R/W	Coloris : Bleu / Noir / Rouge / Blanc
Demi-mur	ZTXX-HWB/K/R/W	Coloris : Bleu / Noir / Rouge / Blanc

Accessoires :

Lestage 8 kg (paire)	ZT-BASE-02
Barre demi-mur 2-3 m	ZT33-MTB
Barre demi-mur 4,5 m	ZT345-MTB
Connecteur Zoom Tent	ZT-TJC
Support Drapeau	ZT-FCA

Canopi disponible en 4 coloris ou en impression personnalisée ○ ● ● ●



Facile à plier et à transporter



Manivelle pour tendre le canopi



Verrouillage automatique



Le drapeau le plus demandé !

Avec ganse élasthanne ou Full Graphic

Drapeau forme plume



Drapeau de forme plume très populaire. Idéal pour les expositions et événements intérieurs ou extérieurs. A compléter avec un large choix d'embases selon l'utilisation souhaitée.

2,03 m	UB724-MINI	📏 2030 (h) x 550 (l) mm
2,40 m	UB717-C200	📏 2400 (h) x 550 (l) mm
3,08 m	UB724-C330	📏 3080 (h) x 780 (l) mm
3,51 m	UB724-C400	📏 3510 (h) x 880 (l) mm
4,65 m	UB724-C500	📏 4650 (h) x 880 (l) mm



Sac de transport pour mât inclus



Plusieurs types d'embases disponibles

Drapeau XL télescopique



Drapeau télescopique, idéal pour les promotions extérieures à fort impact visuel. Embase lestable avec de l'eau ou du sable pour une stabilité optimale. Sacs de transport disponibles en option.

Drapeau XL	WD105	📏 4170 (h) x 1000 (l) x 1000 (p) mm
Drapeau XL	WD105	📏 5300 (h) x 1000 (l) x 1000 (p) mm

Accessoires :

Sacs (mât et pied)	AB105-C
--------------------	---------

Disponible en impression recto-verso en option



661

Drapeau sur potence



Drapeau de potence ou mural, résistant aux intempéries, parfait pour la promotion d'événements en milieu urbain.

Drapeau potence	UB725-01	📏 1500 (h) x 890 (l) mm
-----------------	----------	-------------------------



Fixation possible sur un poteau ou un mur





Parasol carré



Ce parasol combine marketing et fonctionnalité. Mât télescopique pour régler la hauteur et faciliter le transport. Verrouillage automatique une fois ouvert.

Parasol carré	UU-SB	⊗ 2040-2740 (h) x 2000 (l) x 2000 (p) mm
Parasol rond	UU-CB	⊗ 2500 (h) x 2660 (l) mm



Poignée d'ouverture et de fermeture



Verrouillage automatique



Stop-trottoir à ressort



Un stop-trottoir lesté et résistant avec positionnement du visuel par l'avant. Facile à déplacer grâce à son pied à roulettes et sa poignée.

A1	UB207	⊗ 1165 (h) x 780 (l) x 500 (p) mm
A0	UB207-A0	⊗ 1554 (h) x 1010 (l) x 625 (p) mm
B1	UB207-B1	⊗ 1800 (h) x 1050 (l) x 725 (p) mm



Pied réservoir avec roulettes



Cadre clippant



25l 55l 49l

Idéal pour les points de vente et la publicité urbaine



Ressorts pour suivre les mouvements du vent



Délimitateur d'espaces



Un moyen économique de délimiter des espaces à l'extérieur des restaurants, bars et centres commerciaux. Potelet et pied lestés. Finition noire.

Traverse 1000 mm	UB214-1000	⊗ 1140 (l) mm
Traverse 1500 mm	UB214-1500	⊗ 1940 (l) mm
Traverse 2000 mm	UB214-2000	⊗ 2440 (l) mm
Pied	UB214B	⊗ 360 (Ø) mm
Potelet	UB214P	⊗ 960 (h) mm
Attaches (paires)	UB214-SC	

Accroche multidirectionnelle



L'option de fixation par œillets permet au visuel de suivre les mouvements du vent



Bannière



Extrêmement portable et léger, ce chevalet se déploie en quelques secondes pour obtenir sa forme ovale. Assemblage sans outils. Sardines incluses pour fixation au sol.

Bannière 1400 mm	UB736-03A	⊗ 700 (h) x 1420 (l) x 400/480 (p) mm
Bannière 1700 mm	UB736-02A	⊗ 850 (h) x 1720 (l) x 400/480 (p) mm
Bannière 2000 mm	UB736-01A	⊗ 1000 (h) x 2020 (l) x 400/480 (p) mm

Ouverture instantanée



Transport dans un sac compact



Tenue interne par bandes velcro

Tente gonflable



La tente gonflable est une «toile» fantastique pour afficher des messages publicitaires tout en abritant des conditions climatiques. Technologie à air captif : autonome et silencieux une fois gonflée.

Tente	UI00801	⊗ 2460 (h) x 3000 (l) x 3000 (p) mm
Canopi	UI00815-W/BL/MB/R	Coloris : Blanc / Noir / Bleu / Rouge
Porte	UI00816-W/BL/MB/R	Coloris : Blanc / Noir / Bleu / Rouge

Accessoires :

Gonfleur manuel	INFTA-PM
Gonfleur Electrique 400W	INFTA-PE4EU
Sardines plastique (x20)	UI00853-20
Sardines métal (x20)	UI00854-20

Parfait pour accueillir des invités en extérieur



Structure gonflable



Canopi disponible en 4 coloris ou en impression personnalisée ○ ● ● ●



Drapeau télescopique



Drapeau télescopique économique avec embase noire lestable incluse. Hauteur ajustable jusqu'à 3 mètres. Sac de transport en option.

Drapeau télescopique	WD102-01	⊗ 1860 (h) x 630 (l) x 385 (p) mm
----------------------	----------	-----------------------------------

Accessoires :

Sac sans tube	AB120D	1580 (h) x 155 (Ø) mm
Sac avec tube	AB120DM	1580 (h) x 155 (Ø) mm

Embase lestable avec du sable ou de l'eau



Drapeau sur potence



Drapeau de potence ou mural, résistant aux intempéries, parfait pour la promotion d'événements en milieu urbain.

Drapeau potence	UB725-01	2000 (h) x 890 (l) mm
-----------------	----------	-----------------------



Fixation possible sur un poteau ou sur un mur

Enrouleur extérieur RV



Le seul enrouleur extérieur qui permet l'utilisation de visuels recto-verso pour une exposition maximale de votre message.

Enrouleur extérieur	UB185-850-01	2200 (h) x 850 (l) x 385 (p) mm
---------------------	--------------	---------------------------------



Mât à élastique en trois parties



Sardines



Pieds doubles amovibles



Embase lestable et empilable pour un maximum de stabilité

Drapeau arcade



Ce drapeau en forme d'arcade est parfaitement adapté pour définir des entrées lors de manifestations sportives ou événementielles. Utilisation recommandée avec 2 embases empilées de chaque côté (en option).

Drapeau arcade	ZOOM+ARCH	2500/3000 (h) x 4000 (l) mm *
Embase plastique ** superposable (en option)	UF-ZMSWB	162.5 (h) x 642 (l) mm

*La hauteur et la largeur peuvent varier en fonction de la taille et de la forme du visuel
** 4 embases recommandées pour l'extérieur




Voile fixée avec crochet plastique



Base lestable avec de l'eau

Utilisation possible avec panneaux aux découpes sur-mesure



Fixation invisible sécurisée



Sangle disponible en 3 coloris : ● ● ●

Barrière rétractable



Gamme de système de barrières rétractables, idéale pour une utilisation en point de vente ou dans les aéroports pour définir des files d'attente.

Barrière rétractable - Potelet-base Noir (sangle Rouge/Noire/Grise)	SP-800B-R/G/B	Ⓞ 910 (h) x 2000 (l) x 350 (p) mm
Barrière rétractable - Potelet-base Argenté (sangle Rouge/Noire/Grise)	SP-800S-R/G/B	Ⓞ 910 (h) x 2000 (l) x 350 (p) mm

Totem embase



Embase grise stable et résistante. Conçue pour supporter une grande variété de tailles et d'épaisseurs de visuels rigides. Peut convenir pour une utilisation temporaire en extérieur.

Embase 300 mm	UB102-300-S	Ⓞ 85 (h) x 300 (l) x 360 (p) mm
Embase 600 mm	UB102-600-S	Ⓞ 85 (h) x 600 (l) x 360 (p) mm
Embase 800 mm	UB102-800-S	Ⓞ 85 (h) x 800 (l) x 360 (p) mm
Embase 1000 mm	UB102-1000-S	Ⓞ 85 (h) x 1000 (l) x 360 (p) mm



Habillage Full graphic

Table Ronde Personnalisable



Forme de table plébiscitée pour les réceptions. Base soudée pour plus de stabilité. Affichez votre message à 360° avec une nappe en textile stretch, lavable en machine.

Table ronde	FMLT-TS-01A	Ⓞ 1000 (h) x 600 (Ø) mm
-------------	-------------	-------------------------



Cadre tubulaire Droit RV



Le visuel épouse parfaitement les contours de la structure pour maximiser une communication recto-verso, sans raccord, quel que soit le format. Possibilité d'accessoiriser avec des porte-écrans, porte-documents, tablettes ou d'amplifier la visibilité en ajoutant des spots.

2400 mm	FORM-STR-24	Ⓞ 2380 (h) x 2350 (l) x 400 (p) mm
3000 mm	FORM-STR-30	Ⓞ 2380 (h) x 2950 (l) x 400 (p) mm
4000 mm	FORM-STR-40	Ⓞ 2380 (h) x 3950 (l) x 400 (p) mm
5000 mm	FORM-STR-50	Ⓞ 2380 (h) x 4950 (l) x 400 (p) mm
6000 mm	FORM-STR-60	Ⓞ 2380 (h) x 5950 (l) x 400 (p) mm



Full graphic, structure invisible



Idéal en photocal, fond de scène

Excellent rapport qualité/prix



de 1000 à 2515 mm

de 1429 à 2540 mm

Enrouleur économique Design



Enrouleur économique en composite. Son carter au fini blanc s'adapte parfaitement dans les environnements Retail.

800 mm	UB146-800	2090 (h) x 830 (l) x 85 (p) mm
850 mm	UB146-850	2090 (h) x 880 (l) x 85 (p) mm
1000 mm	UB146-1000	2090 (h) x 1030 (l) x 85 (p) mm



L'enrouleur économique le plus original du marché

Carter en Plastique blanc

Totem Télescopique



Mur d'images télescopique en hauteur et largeur, particulièrement adapté à une application Photocal et fond de scène. Extrêmement léger, il se range dans son sac matelassé compartimenté.


Totem télescopique	UB165-S	1000-2515 (h) x 1429-2540 (l) x 442 (p) mm
--------------------	---------	--------------------------------------------



Installation simple et rapide



Fixation du visuel par fourreau



Mâts télescopiques



Ø 1000 mm



Ø 700 mm



Ø 400 mm

Fixation murale incluse



Parfait pour la décoration intérieure

Cadre circulaire mural 20 mm



Élégance garantie avec ce cadre mural arrondi au profilé lisse. Disponible en tailles standard ou sur-mesure, pour une communication sous un nouvel angle.

Ø 400 mm	WWFC-400	Ⓞ 400 (Ø) mm
Ø 700 mm	WWFC-700	Ⓞ 700 (Ø) mm
Ø 1000 mm	WWFC-1000	Ⓞ 1000 (Ø) mm
Sur-mesure	WWFC-CUSTOM	Ⓞ Sur-mesure

Mât
téléscopique
hybride

Design discret,
communication
optimisée



Enrouleur Premium Full Graphic



Enrouleur Full Graphic qui permet au visuel de se dérouler dès l'avant du carter, assurant un maximum de visibilité à votre message.

800 mm	WH353-800-003	Ⓞ 1595/2220 (h) x 840 (l) x 185 (p) mm
1000 mm	WH353-1000-003	Ⓞ 1595/2220 (h) x 1040 (l) x 185 (p) mm
1200 mm*	WH353-1200-003	Ⓞ 1595/2220 (h) x 1240 (l) x 185 (p) mm
1500 mm*	WH353-1500-003	Ⓞ 1595/2220 (h) x 1540 (l) x 185 (p) mm
2000 mm*	WH353-2000-003	Ⓞ 1595/2220 (h) x 2040 (l) x 185 (p) mm

* Livré avec 2 mâts



Rail cliquant avec glissière adhésive



Amorce velcro pour un renouvellement du visuel

Cadre cliquant sur pied



Cadre cliquant sur pied, idéal pour l'affichage d'informations. Le cadre pivote pour une lecture au format portrait ou paysage.

Cadre A4	SL104	Ⓞ 1005 (h) x 245 (l) x 326 (p) mm
Cadre A3	SL103	Ⓞ 1075 (h) x 245 (l) x 326 (p) mm

Feuille de protection
PVC transparente





Porte-documents pliable



Porte-documents léger et robuste. Son assemblage cantilever permet de le plier complètement en un seul geste.

Porte-documents pliable	AS320	📏 1480 (h) x 265 (l) x 310 (p) mm
-------------------------	-------	-----------------------------------



Se verrouille
automatiquement
↪



Enrouleur Premium Design



Élégance assurée avec cet enrouleur haut de gamme au design épuré et moderne grâce à son carter blanc lisse, finition brillante.

850 mm	UB161-850	📏 1630/2260 (h) x 900 (l) x 225 (p) mm
--------	-----------	----------------------------------------



Mât hybride
télescopique



Rail clippant avec
glissière adhésive



Design exclusif ↪



Cadre mural 20 mm



Le cadre 20 mm est la référence en matière de profilé aluminium extra-fin pour tissu tendu. Il vous ouvre les portes de la communication In'store et salon grâce à sa conception polyvalente.

Cadre mural 20 mm	VWQF-CUSTOM	📏 1000 (h) x 1000 (l) x 20 (p) mm
-------------------	-------------	-----------------------------------





Une communication à portée de main

Cadre mural 20 mm



Le cadre 20 mm est la référence en matière de profilé aluminium extra-fin pour tissu tendu. Il vous ouvre les portes de la communication In'store et salon grâce à sa conception polyvalente.

Cadre mural 20 mm	VWQF-CUSTOM	📏 sur-mesure
-------------------	-------------	--------------

Enrouleur de table Design



Enrouleur avec une touche originale et design. Se positionne sur une table ou un comptoir, idéal pour communiquer autrement, à petit prix.

Format A4	UB162-A4	📏 320 (h) x 231 (l) x 78 (p) mm
Format A3	UB162-A3	📏 444 (h) x 312 (l) x 78 (p) mm



Visuel facilement renouvelable grâce aux cassettes interchangeables

Enrouleur Premium à cassette



Enrouleur télescopique à cassette interchangeable qui vous permet de changer facilement et rapidement de visuel. Possibilité de stocker l'ancien visuel dans la cassette et de le réutiliser ultérieurement.

850 mm	UB160-850-01	📏 1655/2315 (h) x 915 (l) x 195 (p) mm
1000 mm	UB160-1000-01	📏 1655/2315 (h) x 1065 (l) x 195 (p) mm

Accessoires :

Cassette de rechange - 850 mm	UB175-850-01
Cassette de rechange - 1000 mm	UB175-1000-01



Reconfigurable en un clin d'oeil !

Espace de travail Modulaire RV




Cloisonnez simplement des espaces avec des cadres modulaires. Les grandes surfaces personnalisables peuvent aussi être utilisées comme décoration et véhiculer votre message.

Courbe 820	MOD-C-820	📏 2000 (h) x 800 (l) x 400 (p) mm
Droit 1820	MOD-S-1820	📏 2000 (h) x 1800 (l) x 400 (p) mm
Arrondi 824	MOD-SS-824-02	📏 2400 (h) x 800 (l) x 400 (p) mm




Cadre suspendu 20 mm



Le cadre 20 mm est la référence en matière de profilé aluminium extra-fin pour tissu tendu. Il vous ouvre les portes de la communication In'store et salon grâce à sa conception polyvalente.

Cadre suspendu 20 mm | VHQF-2850-S | 2350 (h) x 2850 (l) x 20 (p) mm



Patte de fixation LN134 pour stand pré-monté

Cadre suspendu sur cloison de stand : Une manière pratique et économique de décorer vos stands

Comptoir parapluie Tissu



Comptoir parapluie léger et résistant à la fois, facile à assembler avec un visuel d'un seul tenant qui reste fixé à la structure une fois plié.

Comptoir parapluie | HU301-001-C | 1020 (h) x 1060 (l) x 360 (p) mm

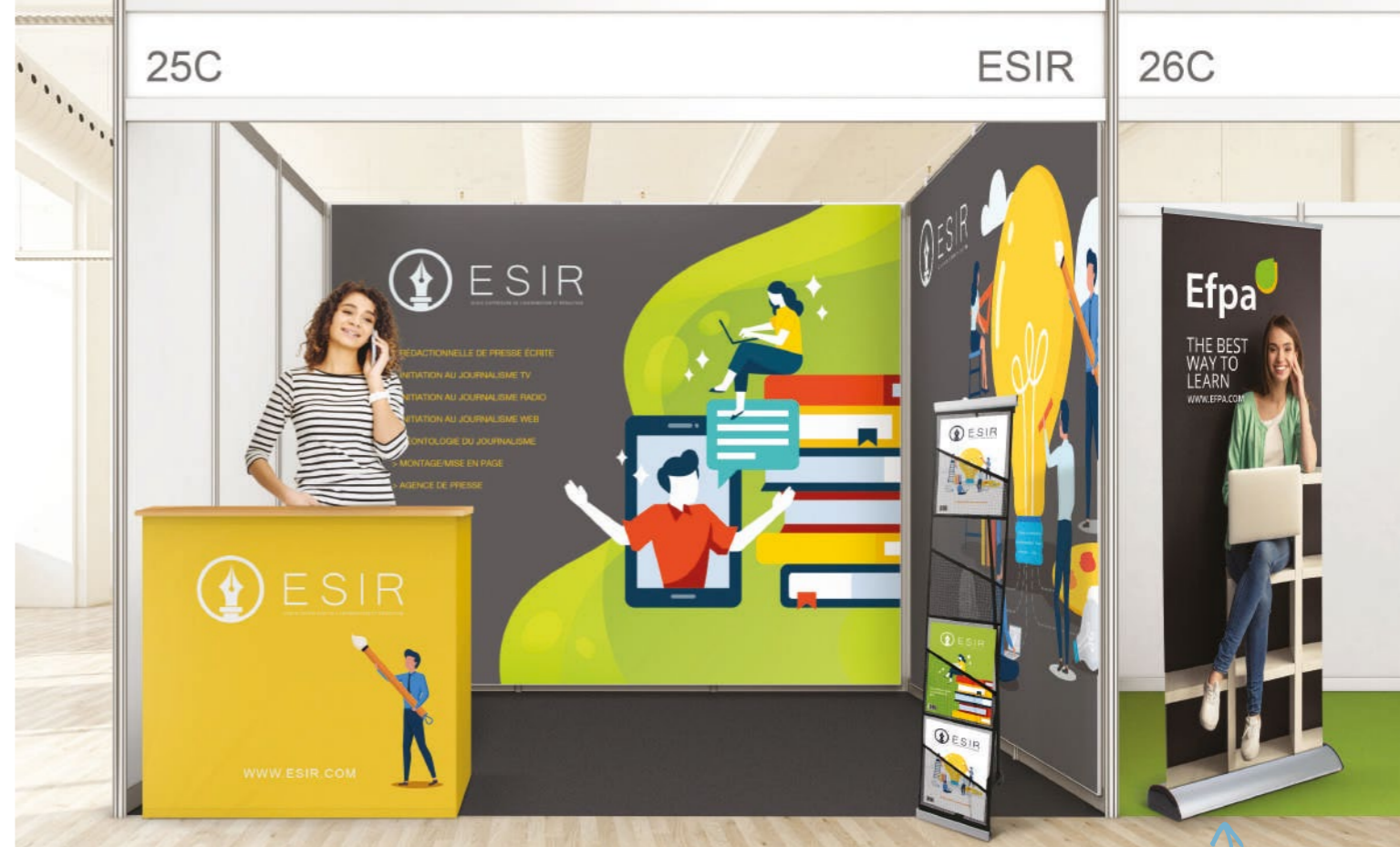


Connecteur plastique

Étagère incluse



Le comptoir se replie avec le visuel



25C

ESIR

26C

Comptoir parapluie Tissu



Comptoir parapluie léger et résistant à la fois, facile à assembler avec un visuel d'un seul tenant qui reste fixé à la structure une fois plié.

Comptoir parapluie | HU301-001-C | 1020 (h) x 1060 (l) x 360 (p) mm



Connecteur plastique

Étagère incluse



Le comptoir se replie avec le visuel

Porte-documents Tissu



Porte-documents en tissu avec pied stabilisateur et mât à élastique. Très léger et facile à transporter grâce à sa conception en trois parties.

4 poches	WH431	1365 (h) x 280 (l) x 380 (p) mm
8 poches	WH432	1365 (h) x 560 (l) x 380 (p) mm



Enrouleur Premium à cassette à découvrir page 39

Sac de transport souple



Enseigne cadre textile suspendue LED



Une enseigne double face lumineuse disponible en trois formats. Le meilleur moyen d'attirer l'attention de loin ! Disponible en dimension sur-mesure.

Enseigne LED 250	VLBH125-PAN-250	1000 (h) x 2500 (l) x 125 (p) mm
Enseigne LED 350	VLBH125-PAN-350	1000 (h) x 3500 (l) x 125 (p) mm
Enseigne LED 500	VLBH125-PAN-500	1250 (h) x 5000 (l) x 125 (p) mm



3 formats d'enseignes LED pour se démarquer et attirer l'attention !

Stand 18m²



Du mur d'images autoportant au stand d'exposition, les structures avec profilés aluminium et habillage tissu, vous offrent la polyvalence et modularité nécessaires pour s'adapter à tous types d'événements.

Mur d'images 2m	MODULE-VFF-B	2500 (h) x 1950 (l) mm
Mur d'images 1m	MODULE-VFF-C	2500 (h) x 950 (l) mm
Réserve	MODULE-VFF-G3-2	2500 (h) x 1050 (l) x 1050 (p) mm
Arche arrondie	MODULE-VFF-H	2550 (h) x 950 (l) x 2600 (p) mm
Spots	LED-EXHIB-ARM-BDLK	
Accessoires*		

* Pieds, porte-documents, porte-écran.
Caisse de transport et sacs en option.



Réserve avec serrure et jeu de clés



Arche arrondie full graphic

Comptoir Droit Visuel tissu



Angles arrondis pour un visuel de tension homogène. Egalement disponible en sur-mesure.

Comptoir droit 1000 mm	VSCB	1015 (h) x 1040 (l) x 545 (p) mm
Comptoir droit 1000 mm avec porte à verrou	VSCB-D	1015 (h) x 1040 (l) x 545 (p) mm porte : 975 (h) x 535 (l) mm
Comptoir droit 2000 mm	VSCB-2	1015 (h) x 2040 (l) x 545 (p) mm

Accessoires :

Sac avec tube (comptoir)	AB120AM
Sac de transport (étagère et tablette)	AB914

4 coloris disponibles :





Porte-documents Acrylique



Le porte-documents en aluminium de référence. Élégant et pratique, se rétracte entièrement pour faciliter son transport dans sa valise rigide.

A5 (6 bacs)	AS318-002	📏 1115 (h) x 210 (l) x 280 (p) mm
A4 (6 bacs)	AS315-002	📏 1460 (h) x 256 (l) x 370 (p) mm
A3 (6 bacs)	AS319-002	📏 1420 (h) x 470 (l) x 370 (p) mm

Porte-documents pliable

Transport sécurisé



Accessoirisable avec étagères ou support-écran (en option)

Stand parapluie LED Encadrement Aluminium RV



Stand parapluie recto-verso pour visuel avec jonc, convertible en version rétro-éclairée (en option) et accessoirisable avec niche interne, étagère et support-écran (en option). Structures juxtaposables et superposables pour obtenir des murs d'images très grands formats.

3X1	EMB-PL-3X1-S	📏 2255 (h) x 774 (l) x 366 (p) mm
3X2	EMB-PL-3X2-S	📏 2255 (h) x 1508 (l) x 366 (p) mm
3X3	EMB-PL-3X3-S	📏 2255 (h) x 2242 (l) x 366 (p) mm
3X4	EMB-PL-3X4-S	📏 2255 (h) x 2974 (l) x 366 (p) mm
4X1	EMB-PL-4X1-S	📏 2990 (h) x 774 (l) x 366 (p) mm
4X2	EMB-PL-4X2-S	📏 2990 (h) x 1508 (l) x 366 (p) mm
4X3	EMB-PL-4X3-S	📏 2990 (h) x 2242 (l) x 366 (p) mm
4X4	EMB-PL-4X4-S	📏 2990 (h) x 2974 (l) x 366 (p) mm
Porte-écran	EMB-PL-MB	📏 752 (h) x 630 (l) x 80 (p) mm



Ajoutez un rideau d'ampoules LED pour multiplier la visibilité !



Comptoir parapluie LED RV




Comptoir parapluie pliable avec encadrement aluminium pour habillage avec visuel textile à jonc. Il mettra en valeur les points de communication grâce à sa fonction rétro-éclairée.

Comptoir LED	EMB-PL-CNTR-LED	📏 1022 (h) x 1040 (l) x 400 (p) mm
--------------	-----------------	------------------------------------



Fixation du visuel par jonc PVC



Rideau de LED interne



Ultra compact



Porte-documents pliable



Combinaison parfaite d'une conception classique avec un style moderne. Les documents restent en place une fois la structure repliée.

Porte-docs pliable	AS316-01	1320 (h) x 285 (l) x 380 (p) mm
--------------------	----------	---------------------------------



Recto-verso

Enseigne tubulaire textile suspendue RV



Structure tubulaire grand format. Personnalisation en recto-verso et sur-mesure possible.


Enseigne suspendue 250	FMH-FLT-M100	1000 (h) x 2500 (l) x 30 (p) mm
Enseigne suspendue 350	FMH-FLT-L100	1000 (h) x 3500 (l) x 50 (p) mm
Enseigne suspendue 500	FMH-FLT-XL120	1200 (h) x 5000 (l) x 50 (p) mm

Comptoir tubulaire Magnétique



Comptoir magnétique exclusif permettant de créer de vastes surfaces d'accueil en aimantant simplement plusieurs comptoirs entre-eux.

Comptoir magnétique	FORM-MOD-CNTR-01	1015 (h) x 800 (l) x 600 (p) mm
Etagère interne	FORM-MOD-CNTR-02	9 (h) x 770 (l) x 571 (p) mm



Etagère en option

Connectez plusieurs comptoirs ensemble pour créer un comptoir grand format !




BREVET
DEPOSE

Stand textile 18m²



Les structures tubulaires sont un excellent moyen de se démarquer. Des créations sur-mesure sont réalisées sur demande, elles offrent d'incroyables possibilités au niveau des formes et des visuels textile.

Mur d'images 2m	FMLT-30-CUSTOM	2500 (h) x 1950 (l) mm
Mur d'images 5m	FMLT-30-CUSTOM	2500 (h) x 950 (l) mm
Colonne tubulaire	FMLT-COL25	2500 (h) x 1000 (l) x 1000 (p) mm
Arche	FMLT-WBWA-05	2550 (h) x 950 (l) x 2600 (p) mm
Mur arrondi	FMLT-WL14	2600 (h) x 1200 (l) x 232 (p) mm
Spots	W-STRIP-ARM-BDLK	



Pieds stabilisateurs

L'alliance des structures tubulaires et des visuels en tissu imprimé est un gage d'originalité





Impressions et confections sur-mesure

Pour vous garantir des visuels de qualité et adaptés à toutes les utilisations, nous avons sélectionné pour vous un large choix de supports d'impressions.

Du patronage à la finition, nous vous garantissons une tenue et une qualité de confection optimale. Si vous souhaitez un format spécial, des confections ou finitions particulières, nous vous invitons à contacter l'un de nos conseillers pour obtenir un devis sur-mesure.

Vous trouverez sur ces pages des suggestions de formats de visuels fréquemment utilisés.




Pavillon vertical

Sangles avec accroches et anneaux demi rond sur le côté.

Visuel 800 (h) x 2500 (l) mm	G-VPF-25X80-FK
Visuel 1000 (h) x 3000 (l) mm	G-VPF-30X10-FK
Visuel 1200 (h) x 4000 (l) mm	G-VPF-40X12-FK
Visuel 1500 (h) x 5000 (l) mm	G-VPF-50X15-FK

↪ Nombreuses formes disponibles



Barrière de sécurité

Fixation par oeillets (sandow non fournis).

Visuel 1000 (h) x 2000 (l) mm	G-SBA-10X20-PS
Visuel 1100 (h) x 2000 (l) mm	G-SBA-11X20-PS
Visuel 1100 (h) x 2200 (l) mm	G-SBA-11X22-PS
Visuel 1100 (h) x 2500 (l) mm	G-SBA-11X25-PS



Nappe de table

Finition avec ourlet.

Nappe avec ourlet	G-CLOTH-CUSTOM-PS
-------------------	-------------------



Housse portiques antivol

Chaussette.

Visuel 1500 (h) x 350 (l) x 57 (p) mm	G-ATG-15X03-PS
---------------------------------------	----------------

↪ Autres suggestions
Demandez votre finition sur-mesure



Drapeau horizontal

Sangle renfort et anneaux demi rond.

Visuel 800 (h) x 1200 (l) mm	G-HCF-08X12-FK
Visuel 1000 (h) x 1500 (l) mm	G-HCF-10X15-FK
Visuel 1200 (h) x 1800 (l) mm	G-HCF-12X18-FK
Visuel 1500 (h) x 2250 (l) mm	G-HCF-15X22-FK
Visuel 2000 (h) x 3000 (l) mm	G-HCF-20X30-FK





Index

Enrouleurs

Enrouleur de table Design	38
Enrouleur Economique	6
Enrouleur Premium à cassette	39
Enrouleur Premium Design	37
Enrouleur Premium Full Graphic	35
Enrouleur Economique Design	32
Enrouleur Standard	11

Totems

Cadre autoportant LED 125 mm RV	12
Totem embase	30
Totem en L	21
Totem en X	7
Totem Retail LED RV	18
Totem textile Droit RV	16

Drapeaux

Drapeau arcade	29
Drapeau forme plume	23
Drapeau rectangle	5
Drapeau sur potence	23, 28
Drapeau télescopique	27
Drapeau XL télescopique	23

Outdoor

Bannière	26
Chapiteau pliable	22
Chevalet stop-trottoir	19
Délimitateur d'espaces	25
Enrouleur extérieur RV	29
Parasol carré	24
Stop-trottoir à ressort	24
Tente gonflable	27

PLV Signalétique

Barrière rétractable	30
Cadre circulaire mural 20 mm	34
Cadre clippant sur pied	35
Kakémono suspendu	15, 19
Porte-tablette sur pied	7
Table Ronde Personnalisable	16, 30
Totem personnalisable pour tablette	13

Comptoirs

Comptoir Droit Visuel tissu	43
Comptoir tubulaire Magnétique	47
Comptoir parapluie LED RV	44
Comptoir parapluie tissu	40
Comptoir promotionnel	15

Murs d'images

Arche textile RV	14
Cadre tubulaire Courbe Horizontale RV.....	12
Cadre tubulaire Droit RV	31
Espace de discussion courbe RV	16
Totem Télescopique	33
Stand parapluie LED Encadrement Alu RV ...	45
Stand parapluie textile Droit	11

Solutions Modulaires

Cadre mural 75 mm LED	8
Cadre autoportant 40 mm RV	11
Cadre mural LED 30 mm	4
Cadre mural 20 mm	9, 36, 38
Cadre suspendu 20 mm	40
Cadre suspendu LED 125 mm RV	5
Corner modulable RV	8
Enseigne carrée arrondie	20

Enseigne textile ronde	17
Enseigne tubulaire textile suspendue RV ...	46
Enseigne cadre textile suspendue LED	42
Espace de travail Modulable RV	39
Mur d'images visuel PVC + toit	20
Stand 18m ²	42
Stand textile 18m ²	47

Porte-documents

Porte-documents acrylique	45
Porte-documents pliable	36, 46
Porte-documents tissu	41

Bagagerie

Valise de transport évolutive	10
-------------------------------------	----

Nous travaillons chaque jour pour vous apporter les meilleures solutions et vous proposer des produits innovants et de qualité. Ces développements peuvent apporter des modifications aux produits proposés dans ce catalogue. Les dimensions des structures et les visuels utilisés dans ce catalogue sont non contractuels et fournis à titre indicatif. Sauf erreurs typographiques.

COLLECTION ESSENTIELLE

JPSTAND

Solutions d'expositions modulables & impression textile

Votre contact : Philippe FERRAGUT
philippe.f@jpstand.com - 06 40 44 85 32



JP Stand - 150, Rue de la Foudonne - ZA Visionis - 01090 GUÉREINS
Tél. 04 74 68 55 09 - contact@jpstand.com - www.jpstand.net